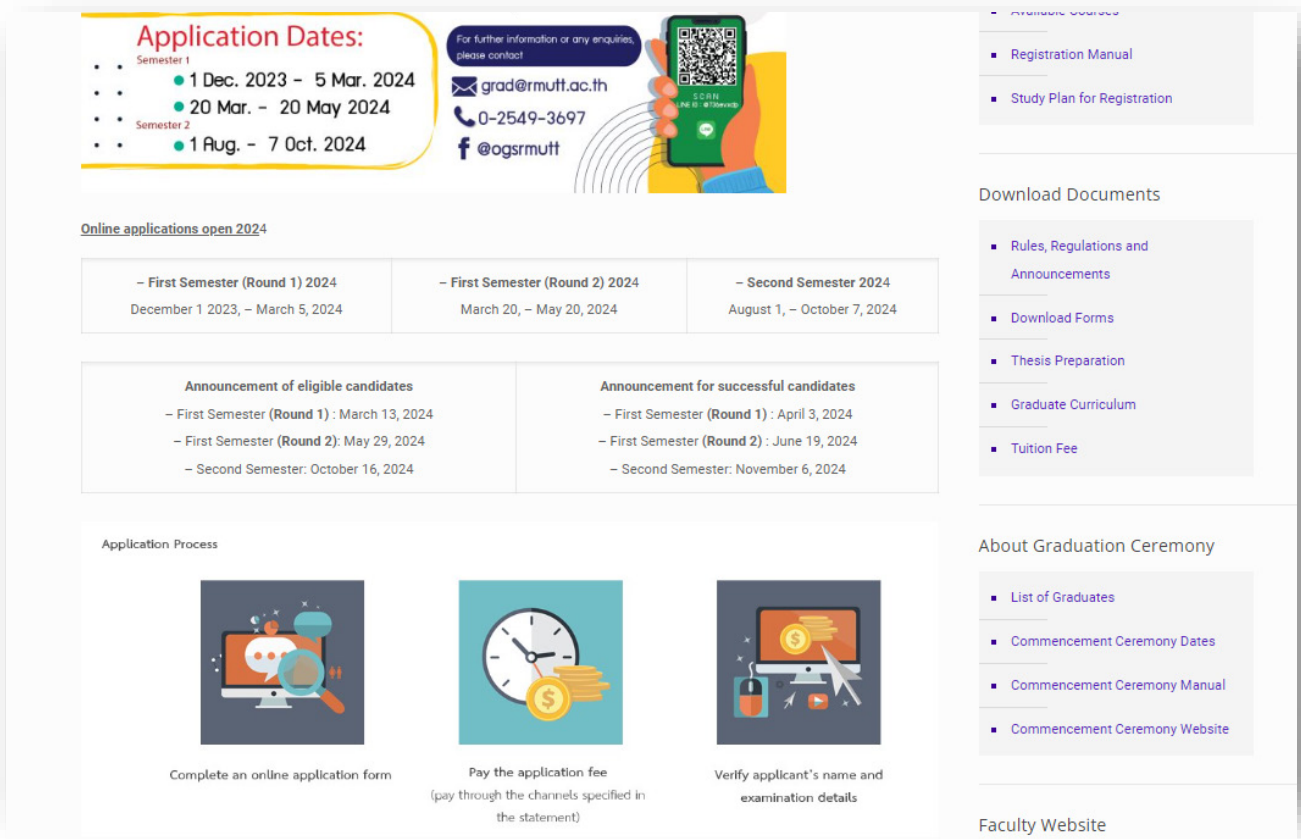


Online admissions Guide


Enter the website of the Office of Graduate Studies www.grad.rmutt.ac.th menu "Application Graduate Student"



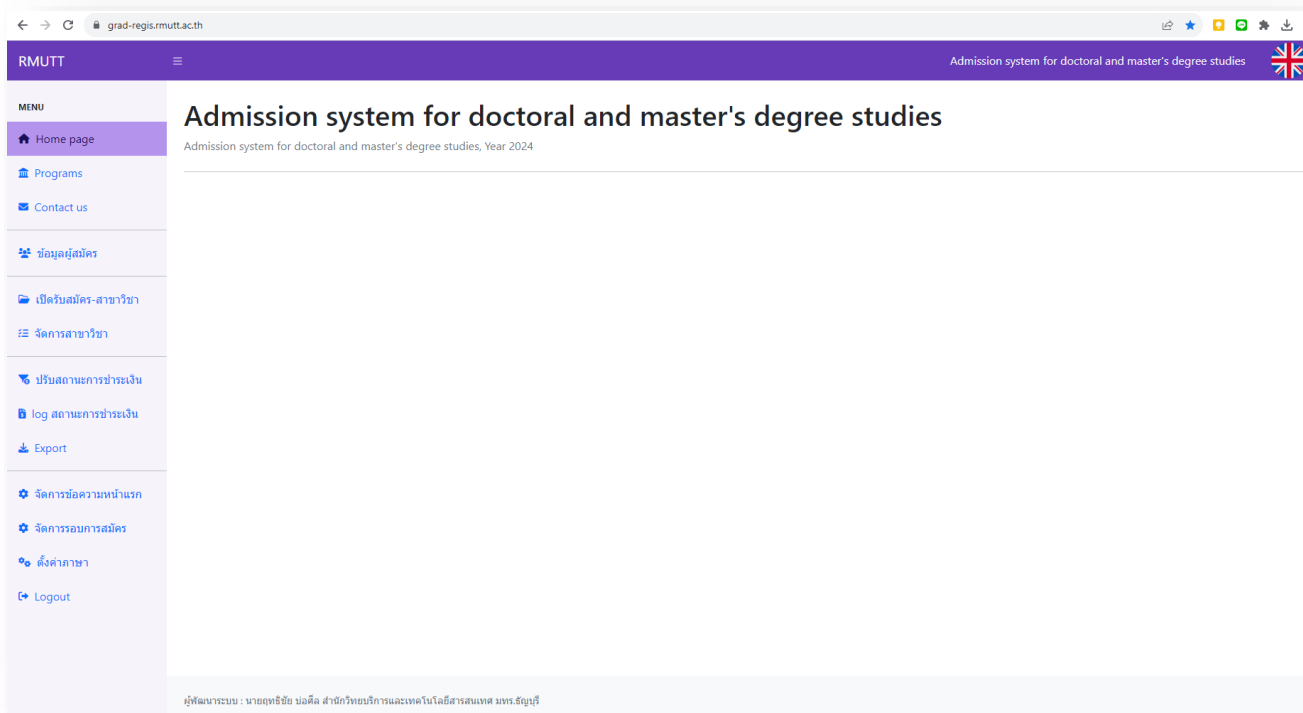
go to banner page "Registration for Graduate Student Admission"



Check the available programs, application requirements, and applicant’s qualifications on the Office of Graduate Studies website. And click “Admission system for doctoral and master’s degree studies”



1. Click “Apply Now” to register for the online application system.



2. Save personal information and set a password to log in

The screenshot shows the registration page of the RMUTT Admission system. The page title is "Admission system for doctoral and master's degree studies". The left sidebar contains a menu with options: Home page, Apply Now, Programs, Contact us, and Login. The main content area contains a registration form with the following fields:

- Citizen ID/Passport No. (text input)
- foreign applicants (checkbox)
- name prefix (dropdown menu with "-เลือก-")
- First name (Thai) (text input)
- Last name (Thai) (text input)
- First name (English) (text input)
- Last name (English) (text input)
- Date of Birth (A.D.) (three dropdown menus, each with "-Select-")
- Nationality (dropdown menu with "-Select-")
- Ethnic origin (dropdown menu with "-Select-")
- Religion (dropdown menu with "-Select-")
- Marital status (dropdown menu with "-Select-")
- Country (dropdown menu with "-Select-")
- Set a password to use for Login. (password input with an eye icon)

Below the form, there is a red text prompt: "- Complete information in all fields." and a blue button labeled "ลงทะเบียน".

3. Have the applicant log in by entering "ID card number" and "password", then click Login.

The screenshot shows the login page of the RMUTT Admission system. The page title is "Admission system for doctoral and master's degree studies". The left sidebar contains a menu with options: Home page, Apply Now, Programs, Contact us, and Login. The main content area features a purple header for the "Login" section. Below the header, there is a login form with the following fields:

- Citizen ID/Passport No. (text input)
- Password (text input)
- [Forgot Password?](#) (link)
- Login (blue button)

4. Edit and updating applicant information at the “Personal Information” menu.

RMUTT Admission system for doctoral and master's degree studies

Personal Information

Admission system for doctoral and master's degree studies.

Terms of application
I hereby certify that the above statement is true in all respects. If checked, it turns out that I'm giving an incorrect or untrue statement or my qualifications are ineligible for admission. I am deemed to be disqualified to apply for this exam and I have no right to make any claims at all.

Personal Information

name prefix	นาง / Mrs.				
Name	ทดสอบ / test				
Last Name	ระบบ / system				
Citizen ID/Passport No.	Date of Birth (A.D.)	age			
Nationality	ไทย	Ethnic origin	ไทย		
Religion	ศาสนาพุทธ	Marital status	Single/โสด	Country	THAILAND

[edit information](#)

Contact Address

house number	1	village	1	Moo	1
alley	1	road	1		
Subdistrict	คลองหก	District	คลองหลวง		
Province	ปทุมธานี	Zip Code			
mobile phone number	e-mail				

[edit information](#)

Academic Qualifications

Degree Abbreviation		
Field of Study		
Cumulative GPA		
province, place of study	College/University	มหาวิทยาลัยเทคโนโลยีราชมงคลธัญบุรี

[edit information](#)

Work information

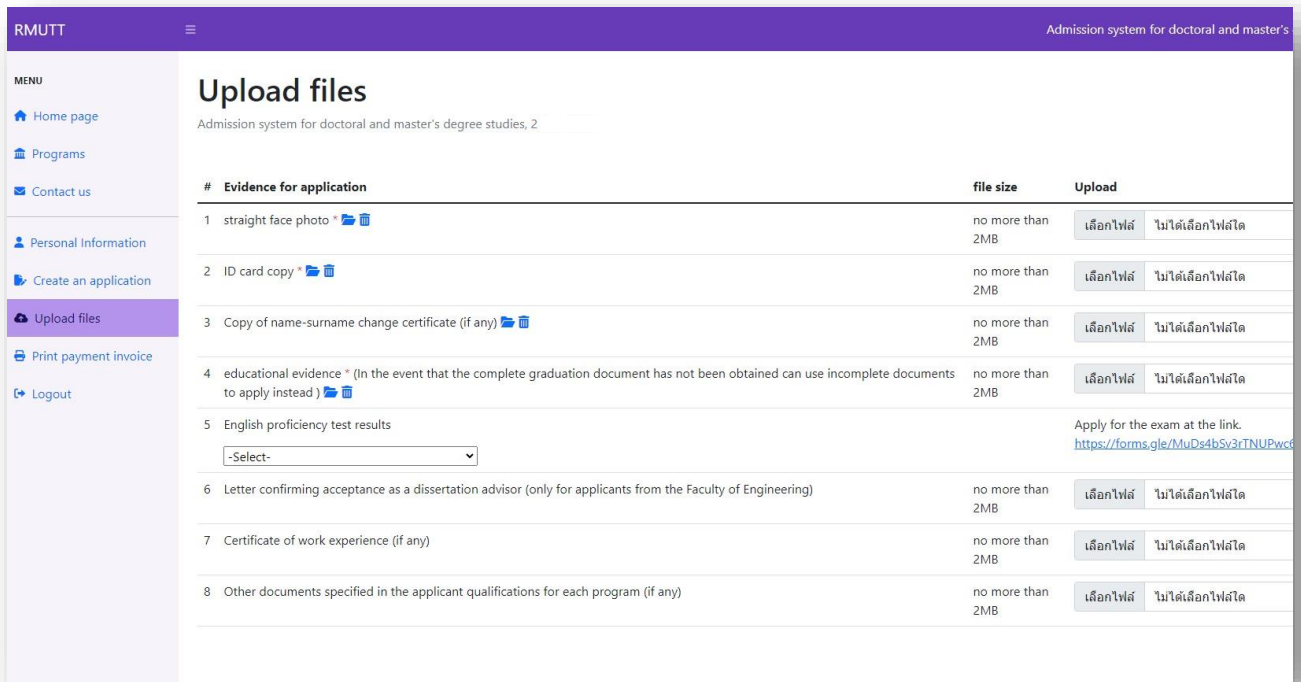
current occupation		
Place of work		
work phone	current position	
monthly income	Longevity	ปี

[edit information](#)

ผู้พัฒนาระบบ : นายสุชาติ วัฒนะ วิศวกรระบบเทคโนโลยีสารสนเทศ มหาวิทยาลัย

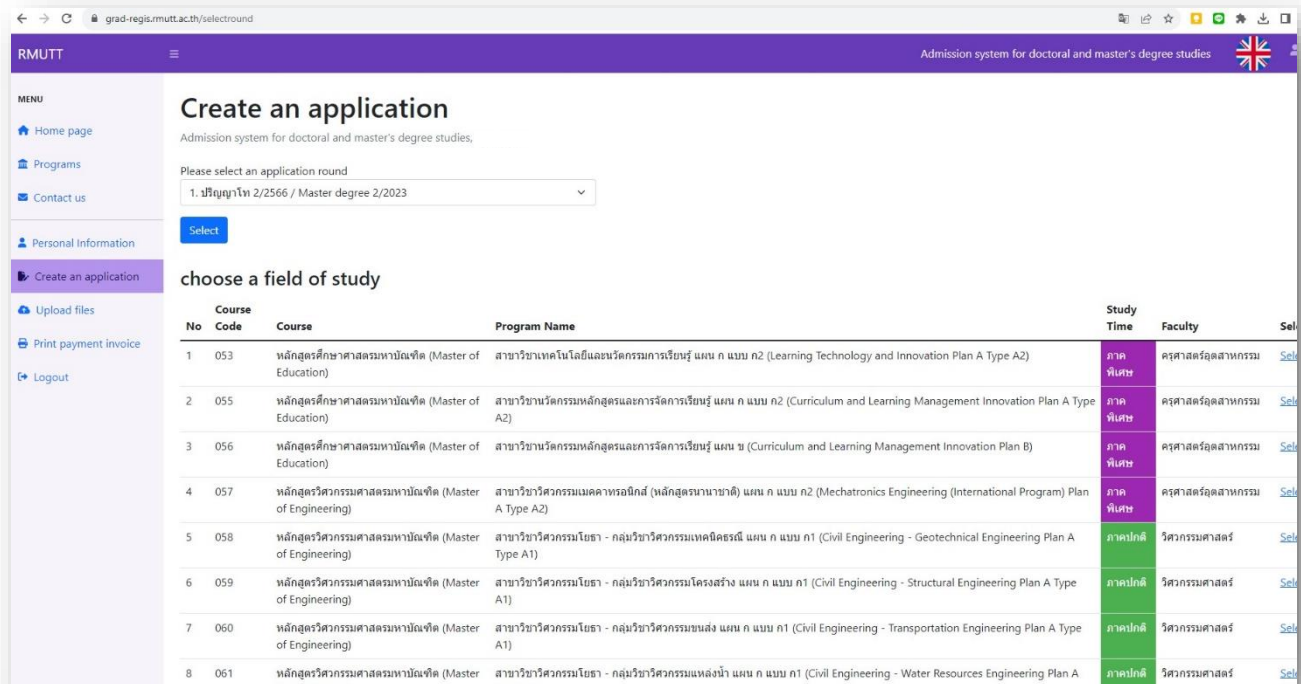
Click on “Edit information” in each section of Personal Information consists of Personal Information, Contact Address, Academic Qualifications, Work information and then click save

5. Uploading the application proof file at the menu "Upload files"



Let applicants upload the application evidence file according to the details specified according to the applicant's qualifications in the course they wish to apply for. "Announcement for graduate students, academic year 2024"

6. Creating an application and selecting a field of study at the menu. "Create an application"



Choose an application cycle and select the course you want to apply for Note: The listed courses are related to "Education Qualification Applying"

7. Print the payment statement at the menu. "Print Payment Invoice"

RMUTT Admission system for doctoral and master's degree studies


Print payment invoice
Admission system for doctoral and master's degree studies, Year 2023

No	Print	application number	Course Code	Program Name	Study Time	Faculty	application round	application date
1		1000017	103	สาขาวิศวกรรมวัสดุ แผน ก แบบ ก2 (Materials Engineering Plan A Type A2) (เริ่มเรียน1/2567เดือนกรกฎาคม2567)	ภาคพิเศษ	วิศวกรรมศาสตร์	ปริญญาโท 2/2566 / Master degree 2/2023	2023-08-11 16:26:50
2		1000026	021	สาขาวิศวกรรมศาสตร์ - ภาควิชาวิศวกรรมโยธา แบบ 1.2 (Engineering - Civil Engineering Type 1.2)	ภาคปกติ	วิศวกรรมศาสตร์	ปริญญาเอก 2/2566 / Doctoral degree 2/2023	2023-08-11 16:28:27

[Displays a list of interbank bill payment service providers.](#)

Application fee payment statement -Doctoral level application fee 1,000 baht
-Master's degree, application fee 500 baht

สำหรับผู้สมัครสอบ



มหาวิทยาลัยเทคโนโลยีราชมงคลธัญบุรี ปริญญาโท 2/2566 / Master degree 2/2023
ประจำปีการศึกษา 2566

ใบแจ้งยอดเพื่อชำระเงิน
Bill Payment

ชื่อ - นามสกุล นายทดสอบ ระบบ คณะ วิศวกรรมศาสตร์
Ref1. เลขที่ใบสมัคร 1 0 0 0 0 1 7 ระดับปริญญาโท
Ref2. รหัสอ้างอิง 2 1 0 3 2


รายการที่	รายการ	จำนวนเงิน
1	ค่าสมัครสอบคัดเลือก 103 หลักสูตรวิศวกรรมศาสตรมหาบัณฑิต (Master of Engineering) สาขาวิชาวิศวกรรมวัสดุ แผน ก แบบ ก2 (Materials Engineering Plan A Type A2) class="text-danger">(เริ่มเรียน1/2567เดือนกรกฎาคม2567)	500.00
หรือยอดบาทถ้วน		รวม 500.00

กำหนดชำระเงินตั้งแต่ **3 สิงหาคม - 10 ตุลาคม 2566 เท่านั้น** หากพ้นกำหนดนี้ตั้งชื่อรายการสมัครเป็นใบและหมายเลข *** ผู้สมัครสอบชำระเงินค่าธรรมเนียม ณ จุดบริการรับชำระเงิน เดิมเดิมที่มี ธนาคาร 10 บาท ***

กรุณานำใบแจ้งการชำระเงินเพื่อไป ชำระเงินสด ที่จุดบริการรับชำระเงิน ที่มีรายชื่อธนาคารใบแจ้งการชำระเงินได้ทุกสาขา ได้รับเงินตามจำนวนข้างต้นเรียบร้อยแล้ว
ผู้รับเงิน _____ วันที่ _____
(เจ้าหน้าที่รับชำระเงิน)

ห้ามมีค่าธรรมเนียม: เมื่อชำระเงินสด หรือชำระเงินโดยบัญชี ไม่สามารถขอเงินคืนได้

สำหรับผู้สมัครรับชำระเงิน



มหาวิทยาลัยเทคโนโลยีราชมงคลธัญบุรี ปริญญาโท 2/2566 / Master degree 2/2023
ประจำปีการศึกษา 2566



ใบแจ้งยอดเพื่อชำระเงิน
Bill Payment

ชื่อ-นามสกุล นายทดสอบ ระบบ
Ref1. เลขที่ใบสมัคร 1 0 0 0 0 1 7
Ref2. รหัสอ้างอิง 2 1 0 3 2

สำหรับเจ้าหน้าที่รับชำระเงิน
ผู้รับเงิน (Received by) _____
ผู้รับมอบอำนาจ (Authorized by) _____

กำหนดชำระเงินได้ตั้งแต่ **3 สิงหาคม - 10 ตุลาคม 2566 เท่านั้น**
จำนวนเงินที่เป็นตัวเลข 500.00
จำนวนเงินที่เป็นตัวอักษร หรือยอดบาทถ้วน
ไปพร้อมกันกับค่าธรรมเนียมจากผู้ชำระเงิน ธนาคาร 10 บาท
เมื่อชำระเงินสด หรือชำระเงินโดยบัญชี ไม่สามารถขอเงินคืนได้

กรุณานำใบแจ้งการชำระเงินไปชำระเงินสดที่จุดบริการรับชำระเงินที่มีรายชื่อธนาคารใบแจ้งการชำระเงินได้ทุกสาขา
การขอรับเงินจะเสร็จสมบูรณ์เมื่อท่านมหาวิทยาลัยได้รับเงินในเว็บเรียบร้อยแล้ว

1099400015318007 1000017 1032 50000

8. The application fee payment statement can be made in 2 formats: payment at the Bangkok Bank counter or online channel (QR Code) according to the list of service providers. "Displays a list of interbank bill payment service providers."

nk.pdf 1 / 2 100% +

รายชื่อผู้ให้บริการชำระบิลข้ามธนาคาร

สัญลักษณ์	ชื่อสถาบัน	หมายเลขโทรศัพท์ติดต่อธนาคาร	บริการชำระบิล					บริการแก่ผู้ออกไปแจ้งหนี้
			ลูกค้าบุคคล				ลูกค้าธุรกิจ	
			ATM	Internet Banking	Mobile Banking	สาขา		
1. ธนาคารพาณิชย์จดทะเบียนในประเทศ								
	ธ. กรุงเทพ จำกัด (มหาชน) http://www.bangkokbank.com	1333	✓	✓	✓	✓	-	✓
	ธ. กรุงไทย จำกัด (มหาชน) http://www.ktb.co.th	0 2111 1111	✓	✓	✓	-	✓	✓
	ธ. กรุงศรีอยุธยา จำกัด (มหาชน) http://www.krungsri.com	1572	✓	✓	✓	-	✓	✓
	ธ. กสิกรไทย จำกัด (มหาชน) http://www.kasikombank.com	0 2888 8888	✓	-	✓	-	-	✓
	ธ. เกียรตินาคิน จำกัด (มหาชน) http://www.kiatnakin.co.th	0 2165 5555	-	✓	✓	✓	✓	✓
	ธ. ซีไอเอ็มบี ไทย จำกัด (มหาชน) http://www.cimbthai.com	0 2626 7777 กต 01	✓	✓	✓	-	-	✓
	ธ. ทหารไทย จำกัด (มหาชน) http://www.tmbbank.com	1558 กด 1 และ 9	✓	✓	✓	-	✓	✓
	ธ. ทีเอสไอ จำกัด (มหาชน) http://www.tisco.co.th	0 2633 6000	-	-	✓	-	-	✓
	ธ. ไทยพาณิชย์ จำกัด (มหาชน) http://www.scb.co.th	0 2777 7777	✓	✓	✓	-	✓	✓
	ธ. ธนชาต จำกัด (มหาชน) http://www.thanachartbank.co.th	1770	✓	-	✓	✓	✓	✓
	ธ. ยูโอบี จำกัด (มหาชน) http://www.uob.co.th	0 2285 1555	✓	✓	✓	-	-	✓
	ธ. สแตนดาร์ดชาร์เตอร์ด (ไทย) จำกัด (มหาชน) https://www.sc.com/th/	1553	-	-	-	-	-	✓

9. Check the payment status of the application fee at the menu. "Print Payment Invoice"

Admission system for doctoral and master's degree studies

Print payment invoice

Admission system for doctoral and master's degree studies,

No	Print	application number	Course Code	Program Name	Study Time	Faculty	application round	application date	status
1		1000017	103	สาขาวิชาวิศวกรรมวัสดุ แผน ก แบบ ก2 (Materials Engineering Plan A Type A2) (เริ่มเรียน1/2567เดือนกรกฎาคม2567)	ภาคพิเศษ	วิศวกรรมศาสตร์	ปริญญาโท 2/2566 / Master degree 2/2023	2023-08-11 16:26:50	has not paid
2		1000026	021	สาขาวิชาวิศวกรรมศาสตร์ - ภาควิชาวิศวกรรมโยธา แบบ 1.2 (Engineering - Civil Engineering Type 1.2)	ภาคปกติ	วิศวกรรมศาสตร์	ปริญญาเอก 2/2566 / Doctoral degree 2/2023	2023-08-11 16:28:27	has not paid

[Displays a list of interbank bill payment service providers.](#)

Check the payment status no more than 3 working days from the date the applicant made the payment.